























# Klassenarbeiten vorbereiten

Die folgende Tabelle fasst für dich zusammen, was du berücksichtigen solltest, wenn eine Klassenarbeit ansteht.

<b>Wann</b> soll ich lernen:	<ul style="list-style-type: none"> <li>• Zeitplan anfertigen: Datum der Arbeiten notieren</li> <li>• frühzeitig mit dem Lernen beginnen, Plan aufstellen</li> <li>• Lernstoff aufteilen</li> </ul>							
<b>Was</b> soll ich lernen:	<ul style="list-style-type: none"> <li>• Überblick über die Inhalte verschaffen</li> <li>• Informationsquellen sichten: Seiten im Buch und im Heft zum Thema zusammensuchen,</li> <li>• Arbeitsmaterial bereitstellen, z.B. Karteikarten</li> <li>• Auf Wesentliches konzentrieren: Was sind meine Schwachpunkte, was muss ich besonders üben, dazu Hausaufgabenheft und Buch durchsehen, Übungsaufgaben angucken, Schwerpunkte festlegen</li> </ul>							
<b>Wie</b> soll ich lernen	<ul style="list-style-type: none"> <li>• Zeiteinteilung: In kleinen Portionen lernen, jeden Tag ein Stück, Wiederholungen einplanen Pausen machen</li> <li>• Mit allen Sinnen abwechslungsreich üben (Sehen, hören, lesen, tun), das heißt:  Aufgaben nicht nur ansehen, sondern z.B.: <ul style="list-style-type: none"> <li>• selber rechnen</li> <li>• Merksätze aufschreiben</li> <li>• wichtige Stellen unterstreichen</li> <li>• Blatt mit wichtigen Daten oder Vokabeln anfertigen und gut sichtbar aufhängen (an die Tür/den Schrank....)</li> <li>• Stichpunkte aufschreiben</li> <li>• Skizzen anfertigen</li> <li>• Gelerntes laut vorsprechen oder jemand anderem erklären</li> <li>• Karteikarten schreiben</li> <li>• sich abfragen lassen</li> <li>• Spickzettel schreiben</li> <li>• selbst Fragen stellen</li> <li>• selbst Aufgaben ausdenken ...</li> </ul> </li> </ul>	<table border="0"> <tr> <td data-bbox="858 1084 963 1227">   <b>LESEN</b>  10% wird behalten </td> <td data-bbox="1043 1084 1149 1227">   <b>HÖREN</b>  20% wird behalten </td> <td data-bbox="1235 1084 1340 1227">   <b>SEHEN</b>  30% wird behalten </td> </tr> <tr> <td data-bbox="858 1249 963 1420">   <b>HÖREN UND SEHEN</b>  50% wird behalten </td> <td data-bbox="1043 1249 1149 1420">   <b>SELBST DARÜBER SPRECHEN</b>  70% wird behalten </td> <td data-bbox="1235 1249 1340 1420">   <b>SELBST AUSPROBIEREN UND AUSFÜHREN</b>  90% wird behalten </td> </tr> </table>	 <b>LESEN</b> 10% wird behalten	 <b>HÖREN</b> 20% wird behalten	 <b>SEHEN</b> 30% wird behalten	 <b>HÖREN UND SEHEN</b> 50% wird behalten	 <b>SELBST DARÜBER SPRECHEN</b> 70% wird behalten	 <b>SELBST AUSPROBIEREN UND AUSFÜHREN</b> 90% wird behalten
 <b>LESEN</b> 10% wird behalten	 <b>HÖREN</b> 20% wird behalten	 <b>SEHEN</b> 30% wird behalten						
 <b>HÖREN UND SEHEN</b> 50% wird behalten	 <b>SELBST DARÜBER SPRECHEN</b> 70% wird behalten	 <b>SELBST AUSPROBIEREN UND AUSFÜHREN</b> 90% wird behalten						